



Città di Arzignano

# Bilancio Sociale 2007

## La Terza Età

### Sintesi



## Popolazione

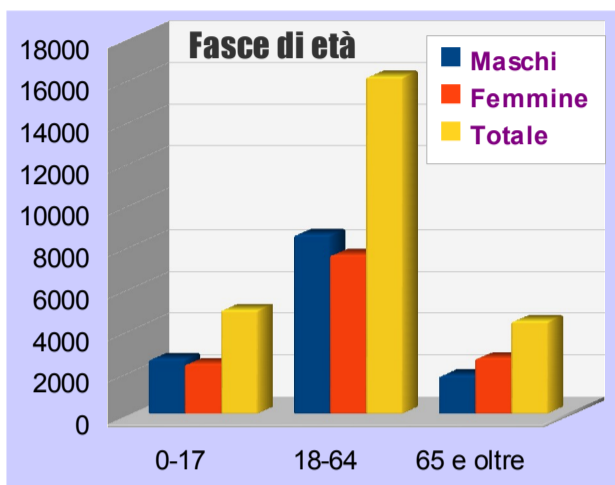


Latitudine	45° 31' 0" N
Longitudine	11° 20' 0" E
Altitudine	m 116 s.l.m.
Superficie	34 km <sup>2</sup>
Abitanti	25.428
Densità	747,88

Dall'analisi delle varie fasce d'età emerge un **progressivo invecchiamento** della popolazione, in linea con le tendenze regionali e nazionali.

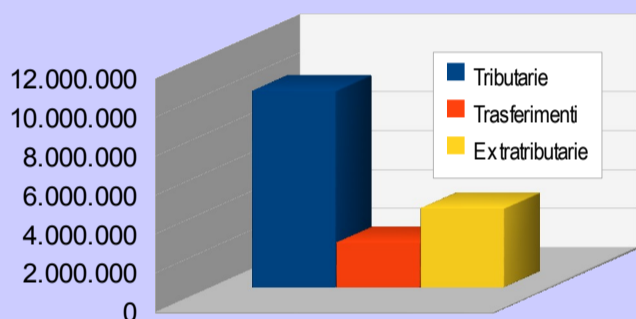
Le persone con più di 65 anni sono il **17%**.

I giovani fino a 17 anni sono il **19%**, mentre la fascia da 18 a 64 anni, è pari al **63%** della popolazione.



Le signore **ultracentenarie** sono 2, ben 5 compiranno cent'anni nel corso del 2008. I maschi più anziani hanno 96 anni. Le vedove sono 1.468 e le divorziate 238. I vedovi sono 212 e i divorziati 176.

## I conti del Comune



Entrata 2007

### Entrate tributarie

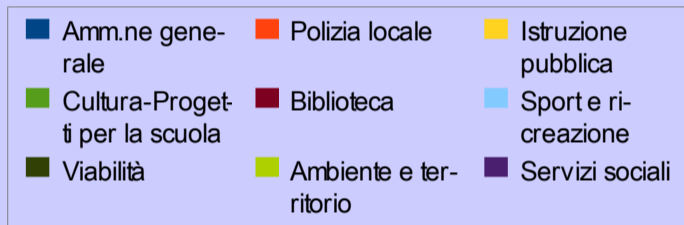
L'ICI, l'addizionale IRPEF e gli altri tributi speciali di competenza comunale. Sono il 61% del totale.

### Trasferimenti

Contributi dallo Stato, dalla Regione e da altri Enti. Coprono il 14%.

### Entrate extratributarie

Tariffe dei servizi a domanda individuale (asilo nido, refezione scolastica, trasporto scolastico), le contravvenzioni e i proventi diversi. Rappresentano il 25% delle entrate.



Spesa 2007

## Assistenza

**Servizi di Assistenza Domiciliare (SAD) e Assistenza Domiciliare Integrata (ADI)**  
Interventi erogati a domicilio e di supporto alla famiglia di persone che si trovano in situazione di fragilità e di non autosufficienza gestito con delega all'Ulss 5

**201 utenti**  
spesa sostenuta  
€ 295.517,76

### Servizio di Telesoccorso-Telecontrollo

Servizio erogato a favore di persone a rischio sociale e/o sanitario con particolare riferimento agli anziani

**88 utenti**

### Assegno di cura

Contributi regionali a favore delle persone non autosufficienti assistite a domicilio differenziati a seconda del carico di cura, della tipologia e delle modalità di assistenza fornita e della situazione economica

**171 utenti**  
contributi erogati  
€ 301.191,00

### Assegno di cura – confronto tra Comuni

Comuni	Domande	Contributo
<b>Arzignano</b>	<b>171</b>	<b>301.191,00</b>
Montecchio Magg.re	124	184.529,00
Chiampo	60	78.607,00
Valdagno	91	157.226,00
Schio	90	176.398,00

Gli interventi, le attività e i servizi per anziani sono programmati a livello del territorio dell'Ulss 5 con l'adozione da parte dei comuni del Piano Locale della Domiciliarità (PLD), per la qualità della vita delle persone in condizione di fragilità e non autosufficienti.

## VEDIAMO "I CONTI" DEL COMUNE

### Come e quanto spende il Comune per i Servizi alla persona

#### Presentazioni pubbliche del Bilancio Sociale 2007 CALENDARIO

**17 novembre 2008 - 20.30 - Centro Comunitario San Rocco**

**18 novembre 2008 - 20.30 - Casa della Comunità di Villaggio Giardino**

**19 novembre 2008 - 20.30 - Casa della Comunità di Tezze**

La versione completa del Bilancio Sociale 2007 è consultabile e scaricabile all'indirizzo [www.comune.arzignano.vi.it](http://www.comune.arzignano.vi.it)

# Servizi

## Pasti caldi a domicilio

Servizio gestito dal Centro Residenziale Anziani "S. Scalabrin" e co-finanziato dal Comune (€ 5.000,00) ad integrazione degli interventi domiciliari.

**33 utenti**

## Centro Ricreativo Anziani "A. Mastrotto"

Centro ricreativo per anziani che promuove e organizza attività culturali, sociali e ricreative. In particolare, in collaborazione con il Comune, sono attivi i soggiorni climatici e le cure termali. La sede è messa a disposizione dall'Amministrazione comunale. Su richiesta e valutazione dello stato di bisogno vengono effettuati particolari servizi di trasporto.

**800 soci**

## Università Adulti/Anziani

Prosegue da anni la Scuola di formazione per gli adulti e gli anziani attraverso il sostegno ed il finanziamento della Fondazione "Nicolò Rezzara" di Vicenza. Le lezioni si svolgono presso il Teatro Mattarello nei giorni di lunedì e di venerdì pomeriggio dalle 15.00 alle 17.30 e trattano argomenti di cultura generale.

**137 iscritti**

## "Estate sicura"

Oltre al Piano Emergenza Calore della Regione e dell'Ulss 5, sono attivi Servizi di ospitalità, attività ricreative e ristorazione presso locali climatizzati del Centro Residenziale Anziani "S. Scalabrin".


# Contributi

I contributi economici assistenziali di tipo **continuativo** sono finalizzati ad assicurare un sostegno economico che garantisca un minimo vitale.

Quelli **straordinari** sono diretti a superare particolari situazioni di bisogno economico contingente riferibile anche a situazioni di emergenza abitativa di famiglie in grave difficoltà.

## Contributi economici assistenziali Continuativi e Straordinari

Tipologia	Utenti	Spesa
Minori	2	9.595,08
Disabili	24	15.897,90
Adulti	25	48.305,00
Immigrati	11	9.553,95
<b>Anziani</b>	<b>73</b>	<b>20.114,27</b>
<b>Totale</b>	<b>135</b>	<b>103.466,20</b>



# Contributi

Per le persone anziane, in particolare non autosufficienti, prive di parenti tenuti agli alimenti e di capacità economiche, ricoverate presso strutture, il Comune assicura l'integrazione della spesa della retta.

## Contributi erogati per Inserimenti in strutture

Tipologia	Utenti	Spesa
Minori	6	38.466,01
Disabili	14	182.150,85
Adulti	4	14.963,07
<b>Anziani</b>	<b>31</b>	<b>125.074,02</b>
<b>Totale</b>	<b>55</b>	<b>360.653,95</b>



# Spesa Sociale

## Spesa complessiva dei Servizi Sociali

### Servizi

Handicap, dipendenze	452.529,44
Trasporto disabili	8.000,00
Integrazione socio-sanitaria	88.527,34
Assistenza Domiciliare	295.517,76
Centro Educativo	32.499,71
Centri Estivi	55.963,09
Assegno di cura	301.191,00
Attività Assistenziali	136.764,11
Contributi per ricoveri	410.000,00
Privato Sociale e iniziative di prevenzione	130.788,00
Convenzioni con Enti diversi	25.842,00

**Totale**

### Spesa complessiva

452.529,44
8.000,00
88.527,34
295.517,76
32.499,71
55.963,09
301.191,00
136.764,11
410.000,00
130.788,00
25.842,00

**1.937.622,45**

### Spesa per anziani

38.302,66
290.000,00
140.037,09

**468.339,75**

## Che cos'è il Bilancio Sociale?

E' un modo per far conoscere ai cittadini come il comune spende i loro soldi. Infatti l'ottanta per cento delle risorse dell'amministrazione comunale provengono dalle tasche degli arzignanesi (ICI, addizionale IRPEF, tariffe sui servizi, ecc....).

Per rendere trasparenti i "conti" del comune abbiamo realizzato un bilancio sociale, che evidenzia come vengono impiegate le risorse, quanto costano i servizi che quotidianamente incontriamo nel territorio, chi sono e quanti sono coloro che ne beneficiano.

Troverete in questa sintesi indicazioni sui principali servizi che l'amministrazione comunale attiva nel territorio.

Servizi sociali, istruzione e sport sono le voci più consistenti del bilancio comunale per questo è giusto che ogni cittadino veda di persona "i conti", in modo da poter esercitare al meglio i suoi diritti e i suoi doveri.

I prossimi 17, 18 e 19 novembre presenteremo la versione completa del Bilancio sociale con tre appuntamenti pubblici.

Siete tutti invitati.

Il Sindaco  
Prof. Stefano Fracasso

